

# book owner

サービス内容詳細(実証実験の間の規定)

## 1、レンタル料金

1区画 月額3000円（税抜）

※月の途中からレンタルを開始する場合は開始日から月末までの日にちを日割りして計算

※料金は前払いとし、途中でレンタルを止める場合でも返金対応はできません。

※最低1か月程度レンタルしていただくようお願いしています。現在はサービスの実証実験期間のため、弊社の都合でレンタル終了日を設定する場合があります。その場合はレンタル日数に合わせて日割りで金料を計算します。

## 2、取り扱い可能なもの

自費出版本、同人誌、ZINE など自身で製作した本や冊子

※バーコード（ISBNコード）のないものも取り扱い可能です

※中古本にあたるものや成人向けの過激な内容を含み店側が不適切と判断したものは取り扱いできません

※棚を装飾する目的の雑貨を置くことは可能です。ブックスタンドなどの什器、本や自身を紹介するPOPなどをご活用いただけます

## 3.商品の納品について

以下の方法で納品をお願いします。

- ・エムズエクスポ盛岡店に直接お持ちいただく
- ・エムズエクスポ盛岡店に郵送等で送っていただく

※その場合の送料はお客様の負担となります。

- ・弊社の指定する印刷業者で本を製作する

※表紙PP加工、本文ページオールカラー10ページ程度で送料含め1部あたり約300円の費用感です。部数や綴じ方、ページ数等の条件で変動しますので、個別にご相談ください。

※原稿データはご案内する仕様書に従って作成していただきます。過去に作成した原稿データをそのまま入稿すると意図した仕上がりにならない場合がございますのでご注意ください。

※納品の際は弊社の用意する明細書を作成していただき、レンタルする方と店側の双方で数量等が正しいことを確認します。

#### 4.売上について

販売価格（税込）の15%を販売手数料として頂戴いたします。残りの85%はレンタルする方にお支払いいたします。

売上は月末までの売上を計算し、翌月にお支払いいたします。支払いは店頭で現金でお渡し、またはお客様の指定する銀行口座にお振込みいたします。この際の振り込み手数料は店側が負担いたします。

#### 5、店側のサポートについて

棚をレンタルしていただいている期間中にお客様に対してできることとして以下のものをご提供いたします

- ・レンタル棚のメンテナンス、陳列のサポート

→当店スタッフが日々の業務の中で、棚が乱れた状態をきれいにする、より見た目よく陳列するなど、売場の状態を良い状態に保ちます

- ・売上状況のご連絡

→売上の状況を踏まえ、追加の納品や増刷のご提案をさせていただきます。在庫チェックの業務を合わせて行いますので、現状では週1回のご連絡を想定しております。

※実際に在庫を追加するかはお客様の判断におまかせします。こちらから強制などはいたしません。

#### 6レンタルをやめる際の注意事項

## コンテンツ・ファイル作成ガイド\_v1.01

### PDF の仕様

- PDF バージョン「PDF バージョン 1.4 以降」を推奨いたします。
- 規格「PDF/X-1a (Adobe PDF プリセット: PDF/X-1a(日本))」もしくは「PDF/X-4」を推奨いたします。
- フォント「全てエンベット(埋め込み)」としてください。
- カラー変換「出力先の設定に変換(カラー値を保持)」としてください。
- 出力先「(作業用)CMYK Japan Color 2001 Coated」としてください。

### その他の仕様

- OPI (Open Prepress Interface) は使用しないでください。
- 暗号化は使用しないでください。
- レイヤーは使用せず、一つのレイヤーに統合してください。
- 透明効果(透明度の設定・ドロップシャドウ・ぼかし)は使用しないでください。
- 透明効果を使用している場合は、必ず「分割・統合」の処理を行ってください。
- 不要なオブジェクトやユーザーデータは破棄してください。
- 1つのPDF内で使用するフォントの種類はなるべく少なくしてください。
- アクセシビリティタグは不要です。
- 「Web表示用に最適化」は行わないでください。
- データサイズは1GB以内に収まるようにしてください。
- 画像データが含まれる場合、300dpi以上の設定を推奨いたします

### 色の取り扱い

- スポットカラー(特色)は全てプロセスカラーに置き換えてください。
- ICCプロファイルは埋め込まないでください。
- EPSのグラフィックカラーにCSA(カラースペースアレイ)を埋め込まないでください。

### 画像およびデザインについて

- 全ての画像とグラフィックは実際の出力サイズに対して100%にスケーリングされている必要があります。
- 画像は回転せず、すべてのオブジェクトは実際の出力方向で配置されている必要があります。

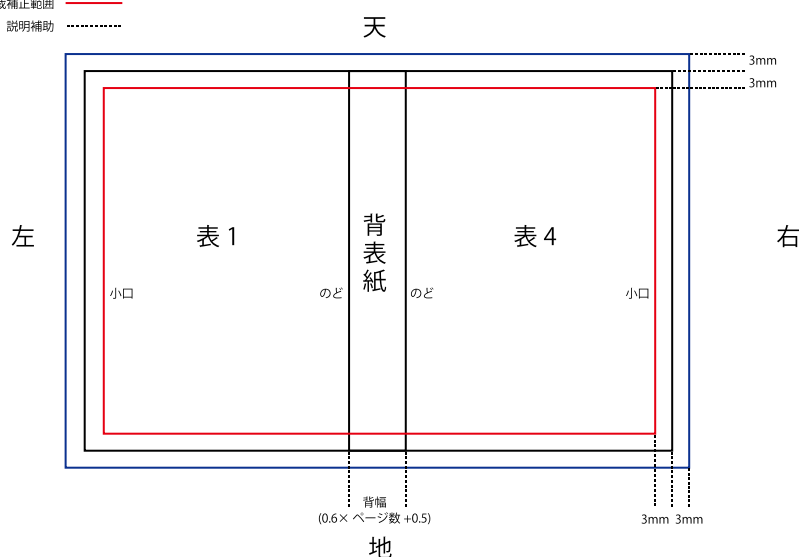
## EPS 取り扱いの注意点

- 複数レイヤーを含んだ EPS ファイルは使用しないでください。
- クリッピングパスは最小限にしてください。
- EPS 内のフォントは常にサブセットをエンベット(埋め込み)してください。
- 高濃度のコンテンツは再現性に限度があるため、校正を目的としたサンプル注文をお勧めいたします。
- JPEG 圧縮を使用する場合は、品質設定を「高」また「最高」にしてください。

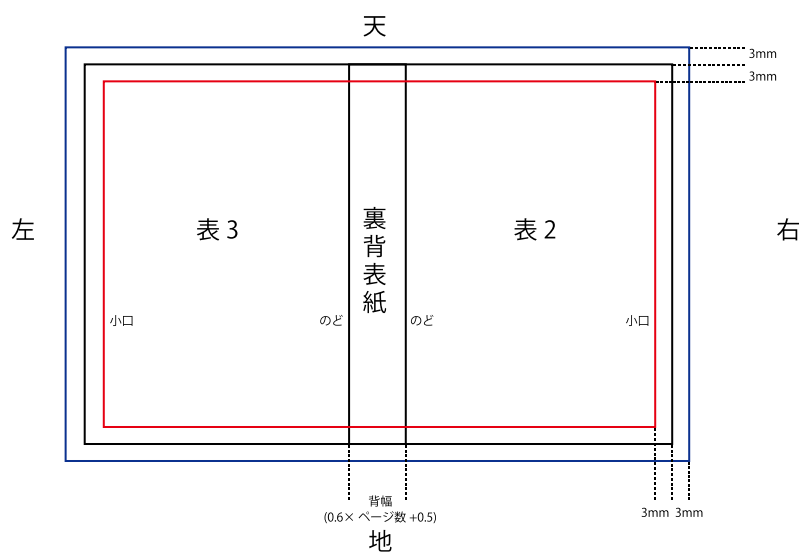
## 表紙のデザインについて

メディア・裁ち落としサイズ ————  
仕上がりサイズ ————  
断裁補正範囲 ————  
説明補助 ······

### 表紙 (右綴じの場合)



### 裏表紙 (右綴じの場合)



## 背幅について

- 本文用紙はBOOKSTORES.jp専用紙となりますので、以下よりご計算ください。

$$\text{背幅(mm)} = (0.06\text{mm} \times \text{ページ数}) + 0.5\text{mm}$$

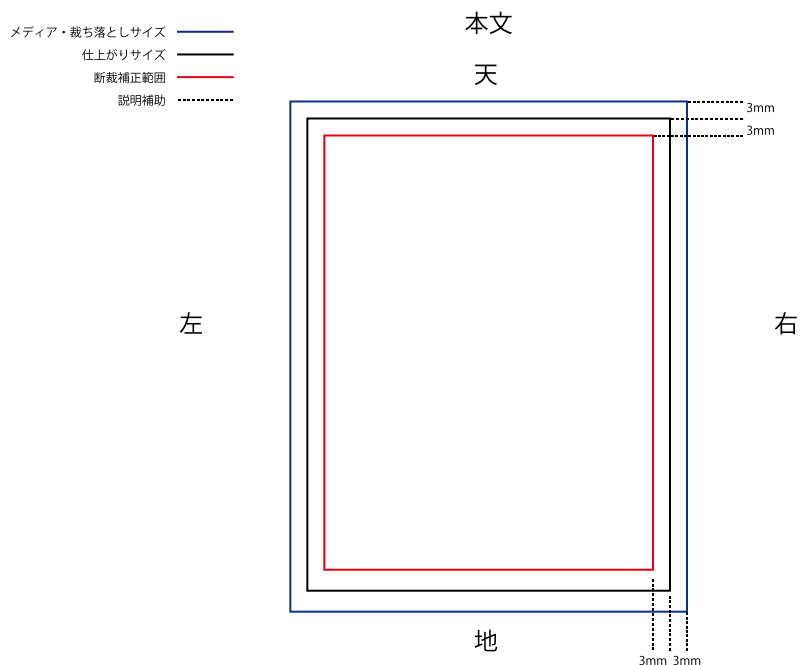
- 裏背表紙は無地にしてください。印刷があると糊の付きが悪く、製本不良につながります。なお、表2/表3の印刷設定は可能です。表紙ファイルの2ページ目として
- 印刷データの配置していただければ対応いたします

## バーコードについて

- 弊社にて商品管理用のバーコードが付与されます。
- バーコード表示領域は横 41.35mm × 縦 42 mmです。
- 位置は弊社基準で設定されているため、白抜きなどは行わないでください。
- バーコード領域内の内容は弊社サービスに合わせて最適化される場合があります。

## 本文のサイズについて

- 本文 PDF 内の全てのページを同一のサイズで作成してください。
- 本文PDFは、必ず単ページで作成してください。(見開きページは不可)
- 製作できる書籍の最大仕上がりサイズは幅 210mm 高さ 297mm です。(A4タテまで)
- 製作できる書籍の最小仕上がりサイズは幅 128mm 高さ 182mm です。(B6タテまで)  
※上記の幅、高さの間であれば定型サイズでなくとも印刷製本可能でございます。



## 塗り足しについて

- 仕上がりサイズと裁ち落としサイズの間 3 mmの領域と仕上がりサイズから内側 3mmの領域は、仕上がりを綺麗に見せるため、誤差補正により断裁される可能性があります。
- 文字や人物の顔など、重要なオブジェクトは配置しないでください。

#### トンボについて

- トンボは印刷工程にて付与しますので、入稿時点では配置しないでください。

#### ページ数について

- 無線綴じのページ数は  
最低24ページ以上、最大1,000ページまで対応いたします。  
(A4/B5サイズのみ、最大ページ数は700ページまでとなります)
- 中綴じのページ数は  
最低8ページ以上、最大40ページまで対応いたします。
- 上記ページ数を超える場合、製本不良や仕上がりサイズに影響が出る場合がありますので、事前に校正を目的としたサンプル注文をお勧めいたします。

#### 断裁の誤差について

- 実際の仕上がり寸法は 1mm 前後の誤差が生じる可能性がありますので、背表紙のタイトル文字などは背幅に収まるように余裕も持たせてください。
- また、本文 PDF においても断裁誤差への対策をお願いいたします。

#### フラップ付き表紙やカバー/帯、上製本について

- 現時点での取り扱いはございません。

#### 面付けについて

- 面付けは印刷工程にて行いますので、入稿時点では多面付けを行わず、実際の書籍の 1 ページを PDF の 1 ページとして割り当ててください。

#### ページ順と白紙について

- 本文 PDF 内のページ(奥付を含む)は全て実際の書籍と同じ順番に並べてください。
- また、本文 PDF ページ数が 4 の倍数でない場合、本文の最後に白紙が追加されることがあります。

#### その他の注意事項

- オーバープリントの指定に伴い、Adobe Reader で表示されない文字などが印刷されてしまう場合があります。
- 入稿前に Adobe Acrobat の出力プレビューにて確認を行ってください。